



*Liberté • Égalité • Fraternité*

**RÉPUBLIQUE FRANÇAISE**

**PREFET DU NORD**

Secrétariat général  
de la préfecture du Nord

Direction  
des politiques publiques

Bureau des installations classées  
pour la protection de l'environnement

Réf. :DiPP/Bicpe -CA

**Arrêté préfectoral accordant à la S.A.R.L. DECAP'59  
l'autorisation d'exploiter une activité de décapage  
chimique de bois et métal et de décapage thermique  
de métal à TRITH-SAINT-LEGER.**

Le Préfet de la région Nord - Pas-de-Calais  
Préfet du Nord  
Officier de la Légion d'Honneur  
Commandeur de l'ordre national du Mérite

Vu les dispositions du code de l'environnement ;

Vu l'arrêté ministériel du 30 juin 1997 relatif aux prescriptions générales applicables aux installations classées soumises à déclaration sous la rubrique 2565 : métaux et matières plastiques (traitement des) pour le dégraissage, le décapage, la conversion, le polissage, la métallisation, etc..., par voie électrolytique, chimique, ou par emploi de liquides halogénés ;

Vu l'arrêté ministériel du 21 juin 2004 relatif aux prescriptions générales applicables aux installations classées soumises à déclaration sous la rubrique 2564 relative au nettoyage, dégraissage, décapage de surfaces par des procédés utilisant des liquides organohaloénés ou des solvants ;

Vu l'arrêté ministériel du 30 juin 1997 relatif aux prescriptions générales applicables aux installations classées soumises à déclaration sous la rubrique 2575 : emploi de matières abrasives telles que sables, corindon, grenaillages métalliques, etc., sur un matériau quelconque pour gravure, dépolissage, décapage grainage ;

Vu l'arrêté ministériel du 02 février 1998 relatif aux prélèvements et à la consommation d'eau ainsi qu'aux émissions de toute nature des installations classées pour la protection de l'environnement soumises à autorisation ;

Vu l'arrêté du 23 janvier 1997 relatif à la limitation des bruits émis dans l'environnement par les installations classées pour la protection de l'environnement ;

Vu les actes en date des 20 octobre 1998, 11 mai 2011 antérieurement délivrés à la SARL DECAP'59 pour l'établissement qu'elle exploite sur le territoire de la commune de TRITH SAINT LEGER ;

Vu la demande présentée par la S.A.R.L. DECAP'59 dont le siège social est Impasse Robespierre B.P. n° 9 à TRITH SAINT LEGER (59125) en vue d'obtenir l'autorisation d'exploiter une activité de décapage chimique de bois et métal et de décapage thermique de métal à TRITH-SAINT-LEGER ;

Vu l'étude d'impact et les pièces du dossier produit à l'appui de cette demande ;

Vu l'avis de recevabilité émis par le directeur régional de l'environnement, de l'aménagement et du logement en date du 9 mars 2012 ;

Vu l'avis de l'autorité environnementale émis par le Directeur régional de l'environnement, de l'aménagement et du logement en date du 21 mars 2012 ;

Vu l'arrêté préfectoral en date du 9 mai 2012 modifié le 10 mai 2012 ordonnant l'ouverture d'une enquête publique du 4 juin 2012 au 4 juillet 2012 inclus ;

Vu le rapport et les conclusions du commissaire-enquêteur en date du 30 juillet 2012 ;

Vu l'avis de Monsieur le Sous-Préfet de VALENCIENNES en date du 30 juillet 2012 ;

Vu l'avis des conseils municipaux d'AULNOY-LEZ-VALENCIENNES et VALENCIENNES ;

Vu l'avis du directeur général de l'Agence Régionale de la Santé Nord/Pas-de-Calais du 31 mai 2012 ;

Vu l'avis du Chef du service départemental des services d'incendie et de secours du 12 juillet 2012 ;

Vu l'avis de la directrice régionale des entreprises, de la concurrence, de la consommation, du travail et de l'emploi du 10 mai 2012 ;

Vu l'avis du directeur départemental des territoires et de la mer du 11 juin 2012 ;

Vu le rapport et les conclusions du directeur régional de l'environnement, de l'aménagement et du logement en date du 7 mars 2013 ;

Vu l'avis émis par le conseil départemental de l'environnement et des risques sanitaires et technologiques du Nord lors de sa séance du 16 avril 2013 ;

Considérant qu'en application des dispositions de l'article L. 512-1 du code de l'environnement, l'autorisation ne peut être accordée que si les dangers ou inconvénients de l'installation peuvent être prévenus par des mesures que spécifie l'arrêté préfectoral ;

Considérant que les mesures imposées à l'exploitant, notamment la surveillance des rejets atmosphériques, sont de nature à prévenir les nuisances et les risques présentés par les installations ;

Considérant que l'exploitant s'est engagé, dans un délai de 2 ans à partir de la date de signature du présent arrêté, de rendre étanche les parkings, de récupérer les eaux pluviales par un réseau d'assainissement et de raccorder les eaux domestiques au réseau collectif ;

Considérant que les conditions légales de délivrance de l'autorisation sont réunies ;

Sur la proposition du secrétaire général de la préfecture du Nord,

**ARRETE**

## TITRE 1 - PORTEE DE L'AUTORISATION ET CONDITIONS GENERALES

### CHAPITRE 1.1 BENEFICIAIRE ET PORTEE DE L'AUTORISATION

#### ARTICLE 1.1.1. EXPLOITANT TITULAIRE DE L'AUTORISATION

La société DECAP 59 dont le siège social est situé Impasse Robespierre à TRITH SAINT LEGER (59125) est autorisée, sous réserve du respect des prescriptions annexées au présent arrêté, à exploiter sur le territoire de la communes de TRITH SAINT LEGER, Impasse Robespierre , les installations détaillées dans les articles suivants.

#### ARTICLE 1.1.2. MODIFICATIONS ET COMPLEMENTS APPORTES AUX PRESCRIPTIONS DES ACTES ANTERIEURS

Les arrêtés suivants sont supprimés par le présent arrêté:

- l'arrêté préfectoral imposant des mesures conservatoires du 11 mai 2011
- le récépissé de déclaration du 15 août 1998

#### ARTICLE 1.1.3. INSTALLATIONS NON VISEES PAR LA NOMENCLATURE OU SOUMISES A DECLARATION OU SOUMISES A ENREGISTREMENT

Les prescriptions du présent arrêté s'appliquent également aux autres installations ou équipements exploités dans l'établissement, qui, mentionnés ou non dans la nomenclature, sont de nature par leur proximité ou leur connexité avec une installation soumise à autorisation à modifier les dangers ou inconvénients de cette installation.

Les dispositions des arrêtés ministériels existants relatifs aux prescriptions générales applicables aux installations classées soumises à déclaration sont applicables aux installations classées soumises à déclaration incluses dans l'établissement dès lors que ces installations ne sont pas régies par le présent arrêté préfectoral d'autorisation.

### CHAPITRE 1.2 NATURE DES INSTALLATIONS

#### ARTICLE 1.2.1. LISTE DES INSTALLATIONS CONCERNEES PAR UNE RUBRIQUE DE LA NOMENCLATURE DES INSTALLATIONS CLASSEES

LIBELLE EN CLAIR DE L'INSTALLATION	CARACTERISTIQUES DE L'INSTALLATION	RUBRIQUE DE CLASSEMENT	AS, A, D, C, NC (1)	RAYON D'AFFICHAGE
Métaux (décapage ou nettoyage des) par traitement thermique	Un four de décapage thermique	2566	A	1 km

LIBELLE EN CLAIR DE L'INSTALLATION	CARACTERISTIQUES DE L'INSTALLATION	RUBRIQUE DE CLASSEMENT	AS, A, D, C, NC (1)	RAYON D'AFFICHAGE
<p><b>Nettoyage, dégraissage, décapage de surfaces</b> (métaux, matières plastiques, etc.) par des procédés utilisant des liquides organohalogénés ou des solvants organiques (1)</p> <p>Le volume des cuves de traitement étant :</p> <p>2. supérieur à 200 litres, mais inférieur ou égal à 1500 litres</p> <p>(1) Solvant organique : tout composé organique volatil (composé organique ayant une pression de vapeur de 0,01kPa ou plus à une température de 293,15K ou ayant une volatilité correspondante dans des conditions d'utilisation particulières), utilisé seul ou en association avec d'autres agents, sans subir de modification chimique, pour dissoudre des matières premières, des produits ou des déchets, ou utilisé comme agent de nettoyage pour dissoudre des salissures, ou comme dissolvant, dispersant, correcteur de viscosité, correcteur de tension superficielle, plastifiant ou agent protecteur.</p>	<p>Une cuve de <b>1480 litres</b> (mélange de Dichlorométhane, acide formique 5 %</p>	2564-2	DC	/
<p><b>Revêtement métallique ou traitement</b> (nettoyage, décapage, conversion, polissage, attaque chimique, vibro-abrasion, etc.) de surfaces (métaux, matières plastiques, semi-conducteurs, etc.) par voie électrolytique ou chimique à l'exclusion du nettoyage, dégraissage, décapage de surfaces visés par la rubrique <b>2564</b></p> <p>2. procédés utilisant des liquides (sans mise en œuvre de cadmium, et à l'exclusion de la vibro-abrasion), le volume des cuves de traitement de mise en œuvre étant :</p> <p>b) supérieur à 200 l, mais inférieur ou égal à 1 500 l</p>	<p>Un bain de décapage alcalin pouvant contenir 880 litres (eau, soude 10%, potasse 25 %),</p> <p>Une cuve de mélange neutralisant de 600 litres (eau, acide phosphorique 10 %, acide chlorhydrique 10 %),</p> <p>soit un volume total de <b>1480 litres</b>.</p>	2565-2b	DC	/
<p><b>Abrasives (emploi de matières)</b> telles que sables, corindon, grenailles métalliques, etc. sur un matériau quelconque pour gravure, dépolissage, décapage, grainage, à l'exclusion des activités visées par la rubrique 2565.</p> <p>La puissance installée des machines fixes concourant au fonctionnement de l'installation étant supérieure à 20 kW</p>	<p>Puissance des machines &gt; <b>20 kW</b></p>	2575	D	/

<i>LIBELLE EN CLAIR DE L'INSTALLATION</i>	<i>CARACTERISTIQUES DE L'INSTALLATION</i>	<i>RUBRIQUE DE CLASSEMENT</i>	<i>AS, A, D, C, NC (1)</i>	<i>RAYON D'AFFICHAGE</i>
<b>Combustion</b> à l'exclusion des installations visées par les rubriques <b>2770 et 2771</b> . A) Lorsque l'installation consomme exclusivement, seuls ou en mélange, du gaz naturel, des gaz de pétrole liquéfiés, du fioul domestique, du charbon, des fiouls lourds ou de la biomasse, à l'exclusion des installations visées par d'autres rubriques de la nomenclature pour lesquelles la combustion participe à la fusion, la cuisson ou au traitement, en mélange avec les gaz de combustion, des matières entrantes, si la puissance thermique maximale de l'installation est inférieure à 2 MW	Deux aérothermes alimentés au gaz de 37.5 kW chacun, soit <b>75 kW</b>	2910	NC	/

A (Autorisation) ou AS (Autorisation avec Servitudes d'utilité publique) ou E (Enregistrement) ou D (Déclaration) ou NC (Non Classé)  
Volume autorisé : éléments caractérisant la consistance, le rythme de fonctionnement, le volume des installations ou les capacités maximales autorisées.

#### ARTICLE 1.2.2. SITUATION DE L'ETABLISSEMENT

Les installations autorisées sont situées sur les communes, parcelles et lieux-dits suivants :

Commune	Parcelle
TRITH SAINT LEGER	000 AS 12

Les installations citées à l'Article 1.2.1. ci-dessus sont reportées avec leurs références sur le plan de situation de l'établissement en annexe 1 du présent arrêté.

:

### CHAPITRE 1.3 CONFORMITE AU DOSSIER DE DEMANDE D'AUTORISATION

Les installations et leurs annexes, objet du présent arrêté, sont disposées, aménagées et exploitées conformément aux plans et données techniques contenus dans les différents dossiers déposés par l'exploitant en juin 2011, complétés en octobre 2012 et janvier 2013. En tout état de cause, elles respectent par ailleurs les dispositions du présent arrêté, des arrêtés complémentaires et les réglementations autres en vigueur.

### CHAPITRE 1.4 DUREE DE L'AUTORISATION

La présente autorisation cesse de produire effet si l'installation n'a pas été mise en service dans un délai de trois ans ou n'a pas été exploitée durant deux années consécutives, sauf cas de force majeure.

### CHAPITRE 1.5 MODIFICATIONS ET CESSATION D'ACTIVITE

#### ARTICLE 1.5.1. PORTER A CONNAISSANCE

Toute modification apportée par le demandeur aux installations, à leur mode d'utilisation ou à leur voisinage, et de nature à entraîner un changement notable des éléments du dossier de demande d'autorisation, est portée avant sa réalisation à la connaissance du Préfet avec tous les éléments d'appréciation.

---

#### **ARTICLE 1.5.2. MISE A JOUR DES ETUDES D'IMPACT ET DE DANGERS**

Les études d'impact et de dangers sont actualisées à l'occasion de toute modification notable telle que prévue à l'article R 512-33 du code de l'environnement. Ces compléments sont systématiquement communiqués au Préfet qui pourra demander une analyse critique d'éléments du dossier justifiant des vérifications particulières, effectuée par un organisme extérieur expert dont le choix est soumis à son approbation. Tous les frais engagés à cette occasion sont supportés par l'exploitant.

#### **ARTICLE 1.5.3. EQUIPEMENTS ABANDONNES**

Les équipements abandonnés ne doivent pas être maintenus dans les installations. Toutefois, lorsque leur enlèvement est incompatible avec les conditions immédiates d'exploitation, des dispositions matérielles interdiront leur réutilisation afin de garantir leur mise en sécurité et la prévention des accidents.

#### **ARTICLE 1.5.4. TRANSFERT SUR UN AUTRE EMPLACEMENT**

Tout transfert sur un autre emplacement des installations visées sous l'article 1.2 du présent arrêté nécessite une nouvelle demande d'autorisation ou d'enregistrement ou déclaration.

#### **ARTICLE 1.5.5. CHANGEMENT D'EXPLOITANT**

Dans le cas où l'établissement change d'exploitant, le successeur fait la déclaration au Préfet dans le mois qui suit la prise en charge de l'exploitation.

#### **ARTICLE 1.5.6. CESSATION D'ACTIVITE**

Sans préjudice des mesures de l'article R. 512-74 du code de l'environnement, pour l'application des articles R. 512-39-1 à R. 512-39-5, l'usage à prendre en compte doit être conforme avec le plan local d'urbanisme.

Lorsqu'une installation classée est mise à l'arrêt définitif, l'exploitant notifie au préfet la date de cet arrêt trois mois au moins avant celui-ci.

La notification prévue ci-dessus indique les mesures prises ou prévues pour assurer, dès l'arrêt de l'exploitation, la mise en sécurité du site. Ces mesures comportent notamment :

- l'évacuation ou l'élimination des produits dangereux, et, pour les installations autres que les installations de stockage de déchets, celle des déchets présents sur le site ;
- des interdictions ou limitations d'accès au site ;
- la suppression des risques d'incendie et d'explosion ;
- la surveillance des effets de l'installation sur son environnement.

En outre, l'exploitant place le site de l'installation dans un état tel qu'il ne puisse porter atteinte aux intérêts mentionnés à l'article L. 511-1 et qu'il permette un usage futur du site déterminé selon le(s) usage(s) prévu(s) au premier alinéa du présent article.

### **CHAPITRE 1.6 RESPECT DES AUTRES LEGISLATIONS ET REGLEMENTATIONS**

Les dispositions de cet arrêté préfectoral sont prises sans préjudice des autres législations et réglementations applicables, et notamment le code minier, le code civil, le code de l'urbanisme, le code du travail et le code général des collectivités territoriales, la réglementation sur les équipements sous pression.

Les droits des tiers sont et demeurent expressément réservés.

La présente autorisation ne vaut pas permis de construire.

---

## **TITRE 2 – GESTION DE L'ETABLISSEMENT**

---

### **CHAPITRE 2.1 EXPLOITATION DES INSTALLATIONS**

#### **ARTICLE 2.1.1. OBJECTIFS GENERAUX**

L'exploitant prend toutes les dispositions nécessaires dans la conception l'aménagement, l'entretien et l'exploitation des installations pour :

- limiter la consommation d'eau, et limiter les émissions de polluants dans l'environnement ;
- la gestion des effluents et déchets en fonction de leurs caractéristiques, ainsi que la réduction des quantités rejetées ;
- prévenir en toutes circonstances, l'émission, la dissémination ou le déversement, chroniques ou accidentels, directs ou indirects, de matières ou substances qui peuvent présenter des dangers ou inconvénients pour la commodité de voisinage, pour la santé, la sécurité, la salubrité publiques, pour l'agriculture, pour la protection de la nature, de l'environnement et des paysages, pour l'utilisation rationnelle de l'énergie ainsi que pour la conservation des sites et des monuments ainsi que des éléments du patrimoine archéologique.

#### **ARTICLE 2.1.2. CONSIGNES D'EXPLOITATION**

L'exploitant établit des consignes d'exploitation pour l'ensemble des installations comportant explicitement les vérifications à effectuer, en conditions d'exploitation normale, en périodes de démarrage, de dysfonctionnement ou d'arrêt momentané de façon à permettre en toutes circonstances le respect des dispositions du présent arrêté.

L'exploitation se fait sous la surveillance de personnes nommément désignées par l'exploitant et ayant une connaissance des dangers des produits stockés ou utilisés dans l'installation.

### **CHAPITRE 2.2 RESERVES DE PRODUITS OU MATIERES CONSOMMABLES**

L'établissement dispose de réserves suffisantes de produits ou matières consommables utilisés de manière courante ou occasionnelle pour assurer la protection de l'environnement tels que manches de filtre, produits de neutralisation, liquides inhibiteurs, produits absorbants...

### **CHAPITRE 2.3 INTEGRATION DANS LE PAYSAGE**

L'exploitant prend les dispositions appropriées qui permettent d'intégrer l'installation dans le paysage. L'ensemble des installations est maintenu propre et entretenu en permanence.

### **CHAPITRE 2.4 DANGER OU NUISANCE NON PREVENU**

Tout danger ou nuisance non susceptible d'être prévenu par les prescriptions du présent arrêté est immédiatement porté à la connaissance du Préfet par l'exploitant.

### **CHAPITRE 2.5 INCIDENTS OU ACCIDENTS**

L'exploitant est tenu à déclarer dans les meilleurs délais à l'inspection des installations classées les accidents ou incidents survenus du fait du fonctionnement de son installation qui sont de nature à porter atteinte aux intérêts mentionnés à l'article L. 511-1 du code de l'environnement.

Un rapport d'accident ou, sur demande de l'inspection des installations classées, un rapport d'incident est transmis par l'exploitant à l'inspection des installations classées. Il précise notamment les circonstances et les causes de l'accident ou de l'incident, les effets sur les personnes et l'environnement, les mesures prises ou envisagées pour éviter un accident ou un incident similaire et pour en pallier les effets à moyen ou long terme.

Ce rapport est transmis sous 15 jours à l'inspection des installations classées.

## CHAPITRE 2.6 RECAPITULATIF DES DOCUMENTS TENUS A LA DISPOSITION DE L'INSPECTION

L'exploitant établit et tient à jour un dossier comportant les documents suivants :

- le dossier de demande d'autorisation initial,
- les plans tenus à jour,
- les récépissés de déclaration et les prescriptions générales, en cas d'installations soumises à déclaration non couvertes par un arrêté d'autorisation,
- les arrêtés préfectoraux associés aux enregistrements et les prescriptions générales ministérielles, en cas d'installations soumises à enregistrement non couvertes par un arrêté d'autorisation,
- les arrêtés préfectoraux relatifs aux installations soumises à autorisation, pris en application de la législation relative aux installations classées pour la protection de l'environnement,

tous les documents, enregistrements, résultats de vérification et registres répertoriés dans le présent arrêté ; ces documents peuvent être informatisés, mais dans ce cas des dispositions doivent être prises pour la sauvegarde des données.

Ce dossier est tenu à la disposition de l'inspection des installations classées sur le site durant 5 années au minimum.

## CHAPITRE 2.7 RECAPITULATIF DES DOCUMENTS A TRANSMETTRE A L'INSPECTION

### ARTICLE 2.7.1. RECAPITULATIF DES DOCUMENTS A TRANSMETTRE A L'INSPECTION

L'exploitant transmet à l'inspection les documents suivants :

Articles	Contrôles à effectuer	Périodicité du contrôle
9.2.5	Niveaux sonores	A la mise en service d'une nouvelle cabine de sablage puis tous les 3 ans (Cf. échéances au titre 11)
9.2.1	Plan de gestion des solvants	Tous les ans
9.2.1	Autosurveillance des rejets atmosphériques du four à pyrolyse	Tous les ans
9.2.1	Autosurveillance des rejets atmosphériques des bains de traitement	Tous les 3 ans
9.2.3	Autosurveillance des eaux pluviales	Tous les ans (Cf. échéances au titre 11)
9.4.1	Bilan périodique	Tous les ans

Articles	Documents à transmettre	Périodicités / échéances
1.5.6	Notification de mise à l'arrêt définitif	3 mois avant la date de cessation d'activité
8.1.2.2	Registre produits dangereux	Présence sur site
9.2.2	Registre prélèvement d'eau	Présence sur site
9.2.4	Registre déchets	Présence sur site



---

## **TITRE 3 - PREVENTION DE LA POLLUTION ATMOSPHERIQUE**

---

### **CHAPITRE 3.1 CONCEPTION DES INSTALLATIONS**

#### **ARTICLE 3.1.1. DISPOSITIONS GENERALES**

L'exploitant prend toutes les dispositions nécessaires dans la conception, l'exploitation et l'entretien des installations de manière à limiter les émissions à l'atmosphère, y compris diffuses, notamment par la mise en œuvre de technologies propres, le développement de techniques de valorisation, la collecte sélective et le traitement des effluents en fonction de leurs caractéristiques et la réduction des quantités rejetées en optimisant notamment l'efficacité énergétique.

Les installations de traitement devront être conçues, exploitées et entretenues de manière à réduire à leur minimum les durées d'indisponibilité pendant lesquelles elles ne pourront assurer pleinement leur fonction.

Les installations de traitement d'effluents gazeux doivent être conçues, exploitées et entretenues de manière :

- à faire face aux variations de débit, température et composition des effluents,
- à réduire au minimum leur durée de dysfonctionnement et d'indisponibilité.

Si une indisponibilité est susceptible de conduire à un dépassement des valeurs limites imposées, l'exploitant devra prendre les dispositions nécessaires pour réduire la pollution émise en réduisant ou en arrêtant les installations concernées.

Les consignes d'exploitation de l'ensemble des installations comportent explicitement les contrôles à effectuer, en marche normale et à la suite d'un arrêt pour travaux de modification ou d'entretien, de façon à permettre en toute circonstance le respect des dispositions du présent arrêté.

Le brûlage à l'air libre est interdit à l'exclusion des essais incendie. Dans ce cas, les produits brûlés sont identifiés en qualité et quantité.

#### **ARTICLE 3.1.2. POLLUTIONS ACCIDENTELLES**

Les dispositions appropriées sont prises pour réduire la probabilité des émissions accidentelles et pour que les rejets correspondants ne présentent pas de dangers pour la santé et la sécurité publique. La conception et l'emplacement des dispositifs de sécurité destinés à protéger les appareillages contre une surpression interne devraient être tels que cet objectif soit satisfait, sans pour cela diminuer leur efficacité ou leur fiabilité.

#### **ARTICLE 3.1.3. ODEURS**

Les dispositions nécessaires sont prises pour que l'établissement ne soit pas à l'origine de gaz odorants, susceptibles d'incommoder le voisinage, de nuire à la santé ou à la sécurité publique.

#### **ARTICLE 3.1.4. VOIES DE CIRCULATION**

Sans préjudice des règlements d'urbanisme, l'exploitant prend les dispositions nécessaires pour prévenir les envols de poussières et de matières diverses :

- les voies de circulation et aires de stationnement des véhicules sont aménagées (formes de pente, revêtement, etc.), et convenablement nettoyées,
- Les véhicules sortant de l'installation n'entraînent pas de dépôt de poussière ou de boue sur les voies de circulation. Pour cela des dispositions telles que le lavage des roues des véhicules doivent être prévues en cas de besoin,
- les surfaces où cela est possible sont engazonnées,
- des écrans de végétation sont mis en place le cas échéant.

Des dispositions équivalentes peuvent être prises en lieu et place de celles-ci.

#### **ARTICLE 3.1.5. EMISSIONS DIFFUSES ET ENVOLS DE POUSSIÈRES**

Les stockages de produits pulvérulents sont confinés (récipients, silos, bâtiments fermés) et les installations de manipulation, transvasement, transport de produits pulvérulents sont, sauf impossibilité technique démontrée, munies de dispositifs de capotage et d'aspiration permettant de réduire les envols de poussières. Si nécessaire, les dispositifs d'aspiration sont raccordés à une installation de dépoussiérage en vue de respecter les dispositions du

présent arrêté. Les équipements et aménagements correspondants satisfont par ailleurs la prévention des risques d'incendie et d'explosion (événements pour les tours de séchage, les dépoussiéreurs...).

## CHAPITRE 3.2 CONDITIONS DE REJET

### ARTICLE 3.2.1. DISPOSITIONS GENERALES

Les points de rejet dans le milieu naturel doivent être en nombre aussi réduit que possible. Tout rejet non prévu au présent chapitre ou non conforme à ses dispositions est interdit. La dilution des rejets atmosphériques est interdite. Les ouvrages de rejet doivent permettre une bonne diffusion dans le milieu récepteur.

Les rejets à l'atmosphère sont, dans toute la mesure du possible, collectés et évacués, après traitement éventuel, par l'intermédiaire de cheminées pour permettre une bonne diffusion des rejets. L'emplacement de ces conduits est tel qu'il ne peut y avoir à aucun moment siphonnage des effluents rejetés dans les conduits ou prises d'air avoisinant. La forme des conduits, notamment dans leur partie la plus proche du débouché à l'atmosphère, est conçue de façon à favoriser au maximum l'ascension des gaz dans l'atmosphère. La partie terminale de la cheminée peut comporter un convergent réalisé suivant les règles de l'art lorsque la vitesse d'éjection est plus élevée que la vitesse choisie pour les gaz dans la cheminée. Les contours des conduits ne présentent pas de point anguleux et la variation de la section des conduits au voisinage du débouché est continue et lente.

Les poussières, gaz polluants ou odeurs sont, dans la mesure du possible, captés à la source et canalisés, sans préjudice des règles relatives à l'hygiène et à la sécurité des travailleurs.

Les conduits d'évacuation des effluents atmosphériques nécessitant un suivi, dont les points de rejet sont repris ci-après, doivent être aménagés (plate-forme de mesure, orifices, fluides de fonctionnement, emplacement des appareils, longueur droite pour la mesure des particules) de manière à permettre des mesures représentatives des émissions de polluants à l'atmosphère. En particulier les dispositions des normes NF 44-052 et EN 13284-1 sont respectées.

Ces points doivent être aménagés de manière à être aisément accessibles et permettre des interventions en toute sécurité. Toutes les dispositions doivent également être prises pour faciliter l'intervention d'organismes extérieurs à la demande de l'inspection des installations classées.

Les incidents ayant entraîné le fonctionnement d'une alarme et/ou l'arrêt des installations ainsi que les causes de ces incidents et les remèdes apportés sont également consignés dans un registre.

### ARTICLE 3.2.2. CONDUITS ET INSTALLATIONS RACCORDEES

N° de conduit	Installations raccordées	Puissance ou capacité	Temps de fonctionnement en h/an	Combustible	Autres caractéristiques
Conduit n°1	Four à pyrolyse	2x210 kW pyrolyse 1x210 kW post-combustion	4250	Gaz	Chambre post combustion
Conduit n°2	Bains	-	900	-	

### ARTICLE 3.2.3. CONDITIONS GENERALES DE REJET

	Hauteur en m	Diamètre en m	Débit nominal en Nm <sup>3</sup> /h	Vitesse mini d'éjection en m/s
Conduit N° 1	12	0.45	2000	8m/s
Conduit N° 2	4	0.315	3500	8m/s

Le débit des effluents gazeux est exprimé en mètres cubes par heure rapportés à des conditions normalisées de température (273 kelvins) et de pression (101,3 kilopascals) après déduction de la vapeur d'eau (gaz secs).

### Article 3.2.4. VALEURS LIMITES DES CONCENTRATIONS DANS LES REJETS ATMOSPHERIQUES

Les rejets issus des installations doivent respecter les valeurs limites suivantes en concentration, les volumes de gaz étant rapportés :

- à des conditions normalisées de température (273 kelvins) et de pression (101,3 kilopascals) après déduction de la vapeur d'eau (gaz secs) ;
- à une teneur en O<sub>2</sub> ou CO<sub>2</sub> précisée dans le tableau ci-dessous.

Concentrations instantanées en mg/Nm <sup>3</sup>	Conduit n°1 Four à pyrolyse	Conduit n°2 Bains de traitement de surface
Concentration en O <sub>2</sub> ou CO <sub>2</sub> de référence	11% d'O <sub>2</sub>	20.9% d'O <sub>2</sub>
Poussières	40	-
SO <sub>2</sub>	300	100
NO <sub>x</sub> en équivalent NO <sub>2</sub>	500	200
CO	100	-
HCl	50	-
COV totaux	20*	110
COV Annexe III de l'arrêté du 02/02/1998 susvisé	20	20
COV halogénés auxquels sont attribuées les mentions de danger H341 ou H351 ou les phrases de risque R40 R68	20	20
COV auxquels sont attribué les mentions de danger H340, H350, H350i, H360D ou H360F ou les phrases de risque R45, R46, R49, R60 et R61.	2	2
Métaux totaux	5	-
Dioxines et furannes	0.1 ng/ Nm <sup>3</sup>	-
Acidité totale, exprimée en H	-	0.5
Alcalins exprimés en OH	-	10
HF, exprimé en F	-	2

\*La valeur limite d'émission en COV exprimée en carbone total est de 50 mg/Nm<sup>3</sup> si le rendement de la technique d'oxydation pour l'élimination des COV a un rendement mesuré supérieur à 98%.

Lors de la 1<sup>ère</sup> mesure, une identification des COV, en sortie du conduit n°1, sera réalisée afin de contrôler qu'ils ne comprennent pas de composés dont les valeurs toxicologiques sont plus sévères que les BTEX utilisés dans l'ERS.

Au vu des résultats des analyses sur les conduits n° 1 et 2, l'inspection des installations classées décidera de la poursuite ou non de la surveillance de ces paramètres.

#### ARTICLE 3.2.5. VALEURS LIMITES DES FLUX DE POLLUANTS REJETES

On entend par flux de polluant la masse de polluant rejetée par unité de temps. Les flux de polluants rejetés dans l'atmosphère doivent être inférieurs aux valeurs limites suivantes :

Flux	Conduit N° 1			Conduit N° 2		
	g/h	kg/j	kg/an	g/h	kg/j	kg/an
Poussières	80	1.2	340	-	-	-
SO <sub>2</sub>	600	9	2550	350	5.25	315
NO <sub>x</sub> en équivalent NO <sub>2</sub>	1000	15	4250	700	10.5	630
CO	200	3	850	-	-	-
HCl	100	1.5	425	-	-	-
COV totaux	40	0.6	170	385	5.78	346.5
COV Annexe III de l'arrêté du 02/02/1998 susvisé	40	0.6	170	70	1.05	63

COV halogénés auxquels sont attribuées les mentions de danger H341 ou H351 ou les phrases de risque R40 R68	40	0.6	170	70	1.05	63
COV auxquels sont attribué les mentions de danger H340, H350, H350i, H360D ou H360F ou les phrases de risque R45, R46, R49, R60 et R61.	4	60 g/j	17	7	105 g/j	6.3
Métaux totaux	10	0.15	425	-	-	-
Dioxines et furannes	200 ng/ h	3000 ng/j	0.85 mg/an	-	-	-
Acidité totale, exprimée en H	-	-	-	1.75	26.25 g/j	1.6
Alcalins exprimés en OH	-	-	-	35	525 g/j	31.5
HF, exprimé en F	-	-	-	7	105 g/j	6.3

### Rejets diffus

Localisation	Activité	Nature du rejet
Bâtiment 1	Bain de dychlorométhane	COV

Le flux annuel des émissions diffuses de ces solvants ne doit pas dépasser 10% de la quantité de solvants utilisés.

---

## **TITRE 4 PROTECTION DES RESSOURCES EN EAUX ET DES MILIEUX AQUATIQUES**

---

### **CHAPITRE 4.1 PRELEVEMENTS ET CONSOMMATIONS D'EAU**

#### **ARTICLE 4.1.1. ORIGINE DES APPROVISIONNEMENTS EN EAU**

L'eau utilisée dans l'établissement provient du réseau d'eau public de TRITH SAINT LEGER.

L'eau est utilisée principalement pour les sanitaires.

Le rinçage du traitement de surface se fait grâce aux eaux de pluies récupérées et aux eaux recyclées.

La consommation maximale annuelle est de 40 m<sup>3</sup> pour le four, 4 m<sup>3</sup> pour les bains de traitement, 75 m<sup>3</sup> pour les eaux domestiques.

#### **ARTICLE 4.1.2. PROTECTION DES RESEAUX D'EAU POTABLE ET DES MILIEUX DE PRELEVEMENT**

Un ou plusieurs réservoirs de coupure ou bacs de disconnexion ou tout autre équipement présentant des garanties équivalentes sont installés afin d'isoler les réseaux d'eaux industrielles et pour éviter des retours de substances dans les réseaux d'adduction d'eau publique.

### **CHAPITRE 4.2 COLLECTE DES EFFLUENTS LIQUIDES**

#### **ARTICLE 4.2.1. DISPOSITIONS GENERALES**

Tous les effluents aqueux sont canalisés. Tout rejet d'effluent liquide non prévu à l'Article 4.3.1. ou non conforme aux dispositions du chapitre 4.3 est interdit.

A l'exception des cas accidentels où la sécurité des personnes ou des installations serait compromise, il est interdit d'établir des liaisons directes entre les réseaux de collecte des effluents devant subir un traitement ou être détruits et le milieu récepteur.

#### **ARTICLE 4.2.2. PLAN DES RESEAUX**

Un schéma de tous les réseaux et un plan des égouts sont établis par l'exploitant, régulièrement mis à jour, notamment après chaque modification notable, et datés. Ils sont tenus à la disposition de l'inspection des installations classées ainsi que des services d'incendie et de secours.

Le plan des réseaux d'alimentation et de collecte fait notamment apparaître :

- l'origine et la distribution de l'eau d'alimentation,
- les dispositifs de protection de l'alimentation (bac de disconnexion, implantation des disconnecteurs ou tout autre dispositif permettant un isolement avec la distribution alimentaire, ...)
- les secteurs collectés et les réseaux associés
- les ouvrages de toutes sortes (vannes, compteurs...)
- les ouvrages d'épuration interne avec leurs points de contrôle et les points de rejet de toute nature (interne ou au milieu).

#### **ARTICLE 4.2.3. ENTRETIEN ET SURVEILLANCE**

Les réseaux de collecte des effluents sont conçus et aménagés de manière à être curables, étanches et résister dans le temps aux actions physiques et chimiques des effluents ou produits susceptibles d'y transiter.

L'exploitant s'assure par des contrôles appropriés et préventifs de leur bon état et de leur étanchéité.

Les différentes canalisations accessibles sont repérées conformément aux règles en vigueur.

Les canalisations de transport de substances et préparations dangereuses à l'intérieur de l'établissement sont aériennes.

#### **ARTICLE 4.2.4. PROTECTION DES RESEAUX INTERNES A L'ETABLISSEMENT**

Pour l'instant, le site n'est pas raccordé au réseau communal.

Les effluents aqueux rejetés par les installations ne sont pas susceptibles de dégrader les réseaux d'égouts ou de dégager des produits toxiques ou inflammables dans ces égouts, éventuellement par mélange avec d'autres effluents.

Un système permet l'isolement des réseaux d'assainissement de l'établissement par rapport à l'extérieur. Ces dispositifs sont maintenus en état de marche, signalés et actionnables en toute circonstance localement et/ou à partir d'un poste de commande. Leur entretien préventif et leur mise en fonctionnement sont définis par consigne.

---

## **CHAPITRE 4.3 TYPES D'EFFLUENTS, LEURS OUVRAGES D'EPURATION ET LEURS CARACTERISTIQUES DE REJET AU MILIEU**

### **ARTICLE 4.3.1. IDENTIFICATION DES EFFLUENTS**

L'exploitant est en mesure de distinguer les différentes catégories d'effluents suivants :

- les eaux domestiques
- Les eaux pluviales et eaux de surface
- Les eaux de process

### **ARTICLE 4.3.2. COLLECTE DES EFFLUENTS**

Le site n'est pas raccordé, pour l'instant, au réseau communal. Le site n'émet aucun rejet d'eaux industrielles.

**Dans un délai de 2 ans à partir de la date de signature du présent arrêté, les eaux domestiques devront être raccordées au réseau collectif.**

**Certaines prescriptions de cet arrêté ne sont applicables qu'après la réalisation de ce raccordement.**

**Dans un délai de 2 ans à partir de la date de signature du présent arrêté, les parkings seront rendus étanches et les eaux pluviales devront être récupérées par un réseau d'assainissement. Elles transiteront par un séparateur d'hydrocarbure avant d'être rejetées dans le réseau collectif.**

**Certaines prescriptions de cet arrêté ne sont applicables qu'après la réalisation de ce raccordement.**

Les effluents pollués ne contiennent pas de substances de nature à gêner le bon fonctionnement des ouvrages de traitement.

La dilution des effluents est interdite. En aucun cas elle ne doit constituer un moyen de respecter les valeurs seuils de rejets fixées par le présent arrêté. Il est interdit d'abaisser les concentrations en substances polluantes des rejets par simples dilutions autres que celles résultant du rassemblement des effluents normaux de l'établissement ou celles nécessaires à la bonne marche des installations de traitement.

Les rejets directs ou indirects d'effluents dans la (les) nappe(s) d'eaux souterraines ou vers les milieux de surface non visés par le présent arrêté sont interdits.

### **ARTICLE 4.3.3. GESTION DES OUVRAGES : CONCEPTION, DYSFONCTIONNEMENT**

La conception et la performance des installations de traitement (ou de pré-traitement) des effluents aqueux permettent de respecter les valeurs limites imposées au rejet par le présent arrêté. Elles sont entretenues, exploitées et surveillées de manière à réduire au minimum les durées d'indisponibilité ou à faire face aux variations des caractéristiques des effluents bruts (débit, température, composition...) y compris à l'occasion du démarrage ou d'arrêt des installations.

Si une indisponibilité ou un dysfonctionnement des installations de traitement est susceptible de conduire à un, l'exploitant prend les dispositions dépassement des valeurs limites imposées par le présent arrêté nécessaires pour réduire la pollution émise en limitant ou en arrêtant si besoin les fabrications concernées.

Les dispositions nécessaires doivent être prises pour limiter les odeurs provenant du traitement des effluents ou dans les canaux à ciel ouvert (conditions anaérobies notamment).

### **ARTICLE 4.3.4. ENTRETIEN ET CONDUITE DES INSTALLATIONS DE TRAITEMENT**

Les principaux paramètres permettant de s'assurer de la bonne marche des installations de traitement des eaux polluées sont mesurés périodiquement et portés sur un registre

La conduite des installations est confiée à un personnel compétent disposant d'une formation initiale et continue.

Un registre spécial est tenu sur lequel sont notés les incidents de fonctionnement des dispositifs de collecte, de traitement, ou de rejet des eaux, les dispositions prises pour y remédier et les résultats des mesures et contrôles de la qualité des rejets auxquels il a été procédé.

Les eaux pluviales susceptibles d'être polluées, notamment par ruissellement sur des aires de stationnement, de chargement et déchargement, seront collectées par un réseau spécifique et traitées par un ou plusieurs dispositifs de traitement adéquat permettant de traiter les polluants en présence dans un délai de 2 ans à partir de la date de signature du présent arrêté.

---

Ces dispositifs de traitement seront conformes aux normes en vigueur. Ils seront nettoyés par une société habilitée lorsque le volume des boues atteint 2/3 de la hauteur utile de l'équipement et dans tous les cas au moins une fois par an. Ce nettoyage consiste en la vidange des hydrocarbures et des boues, et en la vérification du bon fonctionnement de l'obturateur.

Les fiches de suivi du nettoyage des décanteurs-séparateurs d'hydrocarbures, l'attestation de conformité à la norme en vigueur ainsi que les bordereaux de traitement des déchets détruits ou retraités seront tenus à la disposition de l'inspection des installations classées.

#### **ARTICLE 4.3.5. LOCALISATION DES POINTS DE REJET**

##### Les eaux domestiques :

Les eaux domestiques sont rejetées dans une fosse septique, qui est régulièrement entretenue par un prestataire agréé.

Dans un délai de 2 ans à partir de la date de signature du présent arrêté, les eaux domestiques devront être raccordées au réseau collectif.

Certaines prescriptions de cet arrêté ne sont applicables qu'après la réalisation de ce raccordement.

Les eaux pluviales de toiture sont collectées et dirigées vers une cuve de 800 l. Elles sont récupérées pour le rinçage des pièces.

Les eaux pluviales de voirie et de parking ne sont pas gérées par un système d'écoulement, pour l'instant.

Dans un délai de 2 ans à partir de la date de signature du présent arrêté, les parkings seront rendus étanches et les eaux pluviales devront être récupérées par un réseau d'assainissement. Elles transiteront par un séparateur d'hydrocarbure avant d'être rejeté dans le réseau collectif.

Certaines prescriptions de cet arrêté ne sont applicables qu'après la réalisation de ce raccordement.

##### Les eaux de process :

L'eau de surface des baignoires est pompée et dirigée vers un bac tampon.

L'eau de surface de la rétention de l'aire de rinçage est pompée vers le bac tampon.

Ces eaux récupérées sont pompées vers le bac réacteur pour un brassage, une oxygénation puis un ajout de floculant. Après décantation, l'eau claire est stockée et réutilisée pour le rinçage.

Le process n'émet aucun rejet d'eau.

#### **ARTICLE 4.3.6. CONCEPTION, AMENAGEMENT ET EQUIPEMENT DES OUVRAGES DE REJET**

##### *Article 4.3.6.1. Conception*

Les dispositions du présent arrêté s'appliquent sans préjudice de l'autorisation délivrée par la collectivité à laquelle appartient le réseau public et l'ouvrage de traitement collectif, en application de l'article L. 1331-10 du code de la santé publique. Cette autorisation est transmise par l'exploitant au Préfet.

##### *Article 4.3.6.2. Aménagement*

###### **4.3.6.2.1 Aménagement des points de prélèvements**

Sur chaque ouvrage de rejet d'effluents liquides sont prévus un point de prélèvement d'échantillons et des points de mesure (débit, température, concentration en polluant, ...).

Ces points sont aménagés de manière à être aisément accessibles et permettre des interventions en toute sécurité. Toutes les dispositions doivent également être prises pour faciliter les interventions d'organismes extérieurs à la demande de l'inspection des installations classées.

Les agents des services publics, notamment ceux chargés de la Police des eaux, doivent avoir libre accès aux dispositifs de prélèvement qui équipent les ouvrages de rejet vers le milieu récepteur.

###### **4.3.6.2.2 Section de mesure**

Ces points sont implantés dans une section dont les caractéristiques (rectitude de la conduite à l'amont, qualité des parois, régime d'écoulement) permettent de réaliser des mesures représentatives de manière à ce que la vitesse n'y soit pas sensiblement ralentie par des seuils ou obstacles situés à l'aval et que l'effluent soit suffisamment homogène.

#### ARTICLE 4.3.7. CARACTERISTIQUES GENERALES DE L'ENSEMBLE DES REJETS

Les effluents rejetés doivent être exempts :

- de matières flottantes,
- de produits susceptibles de dégager, en égout ou dans le milieu naturel, directement ou indirectement, des gaz ou vapeurs toxiques, inflammables ou odorantes,
- de tout produit susceptible de nuire à la conservation des ouvrages, ainsi que des matières déposables ou précipitables qui, directement ou indirectement, sont susceptibles d'entraver le bon fonctionnement des ouvrages.

Les effluents doivent également respecter les caractéristiques suivantes :

- Température : 30 °C
- pH : compris entre 5,5 et 8,5
- Couleur : modification de la coloration du milieu récepteur mesurée en un point représentatif de la zone de mélange inférieure à 100 mg Pt/l

#### ARTICLE 4.3.8. GESTION DES EAUX POLLUEES ET DES EAUX RESIDUAIRES INTERNES A L'ETABLISSEMENT

Les réseaux de collecte des eaux domestiques et des eaux pluviales sont conçus pour évacuer séparément chacune des diverses catégories d'eaux polluées issues des activités avant d'être évacuées vers le milieu récepteur autorisé à les recevoir.

#### ARTICLE 4.3.9. VALEURS LIMITES D'EMISSION DES EAUX DOMESTIQUES

Les eaux domestiques sont traitées et évacuées conformément aux règlements en vigueur et respectent les valeurs limites de la convention de rejet, ainsi que les fréquences d'analyses.

#### ARTICLE 4.3.10. EAUX PLUVIALES SUSCEPTIBLES D'ETRE POLLUEES

Les eaux pluviales polluées et collectées dans les installations sont éliminées vers les filières de traitement des déchets appropriées. En l'absence de pollution préalablement caractérisée, elles pourront être évacuées vers le milieu récepteur dans les limites autorisées par le présent arrêté.

#### ARTICLE 4.3.11. VALEURS LIMITES D'EMISSION DES EAUX EXCLUSIVEMENT PLUVIALES

L'exploitant est tenu de respecter avant rejet des eaux pluviales non polluées dans le milieu récepteur considéré, les valeurs limites en concentration définies :

Paramètres	Concentrations instantanées (mg/l)
MES	35
DCO	40
DBO5	10
Azote global	30
Phosphore total	10
Métaux totaux	15
Hydrocarbures totaux	5

La superficie des toitures, aires de stockage, voies de circulation, aires de stationnement et autres surfaces imperméabilisables est de : 1450 m<sup>2</sup>



---

## **TITRE 5 - DECHETS**

---

### **CHAPITRE 5.1 PRINCIPES DE GESTION**

#### **ARTICLE 5.1.1. LIMITATION DE LA PRODUCTION DE DECHETS**

L'exploitant prend toutes les dispositions nécessaires dans la conception, l'aménagement, et l'exploitation de ses installations pour :

- en priorité, prévenir et réduire la production et la nocivité des déchets, notamment en agissant sur la conception, la fabrication et la distribution des substances et produits et en favorisant le réemploi, diminuer les incidences globales de l'utilisation des ressources et améliorer l'efficacité de leur utilisation
- assurer une bonne gestion des déchets de son entreprise en privilégiant, dans l'ordre :
  - a) la préparation en vue de la réutilisation ;
  - b) le recyclage ;
  - c) toute autre valorisation, notamment la valorisation énergétique ;
  - d) l'élimination .

Cet ordre de priorité peut être modifié si cela se justifie compte tenu des effets sur l'environnement et la santé humaine, et des conditions techniques et économiques. L'exploitant tient alors les justifications nécessaires à disposition de l'inspection des installations classées.

#### **ARTICLE 5.1.2. SEPARATION DES DECHETS**

L'exploitant effectue à l'intérieur de son établissement la séparation des déchets (dangereux ou non) de façon à assurer leur orientation dans les filières autorisées adaptées à leur nature et à leur dangerosité. Les déchets dangereux sont définis par l'article R. 541-8 du code de l'environnement

Les huiles usagées sont gérées conformément aux articles R. 543-3 à R. 543-15 et R. 543-40 du code de l'environnement. Dans l'attente de leur ramassage, elles sont stockées dans des réservoirs étanches et dans des conditions de séparation satisfaisantes, évitant notamment les mélanges avec de l'eau ou tout autre déchet non huileux ou contaminé par des PCB.

Les déchets d'emballages industriels sont gérés dans les conditions des articles R. 543-66 à R. 543-72 du code de l'environnement.

Les piles et accumulateurs usagés sont gérés conformément aux dispositions de l'article R. 543-131 du code de l'environnement.

Les pneumatiques usagés sont gérés conformément aux dispositions de l'article R. 543-137 à R. 543-151 du code de l'environnement ; ils sont remis à des opérateurs agréés (collecteurs ou exploitants d'installations d'élimination) ou aux professionnels qui utilisent ces déchets pour des travaux publics, de remblaiement, de génie civil ou pour l'ensilage.

Les déchets d'équipements électriques et électroniques sont enlevés et traités selon les dispositions des articles R. 543-195 à R. 543-201 du code de l'environnement.

#### **ARTICLE 5.1.3. CONCEPTION ET EXPLOITATION DES INSTALLATIONS D'ENTREPOSAGE INTERNES DES DECHETS**

Les déchets produits, entreposés dans l'établissement, avant leur orientation dans une filière adaptée, le sont dans des conditions ne présentant pas de risques de pollution (prévention d'un lessivage par des eaux météoriques, d'une pollution des eaux superficielles et souterraines, des envols et des odeurs) pour les populations avoisinantes et l'environnement.

En particulier, les aires d'entreposage de déchets susceptibles de contenir des produits polluants sont réalisées sur des aires étanches et aménagées pour la récupération des éventuels liquides épandus et des eaux météoriques souillées.

La quantité de déchets entreposés sur le site ne doit pas dépasser la capacité mensuelle produite ou en cas de traitement externe un lot normal d'expédition vers l'installation d'élimination.

#### **ARTICLE 5.1.4. DECHETS GERES A L'EXTERIEUR DE L'ETABLISSEMENT**

L'exploitant oriente les déchets produits dans des filières propres à garantir les intérêts visés à l'article L. 511-1 et L. 541-1 du code de l'environnement.

Il s'assure que la personne à qui il remet les déchets est autorisée à les prendre en charge et que les installations destinataires des déchets sont régulièrement autorisées à cet effet.

---

Il fait en sorte de limiter le transport des déchets en distance et en volume.

#### **ARTICLE 5.1.5. DECHETS GERES A L'INTERIEUR DE L'ETABLISSEMENT**

A l'exception des installations spécifiquement autorisées, tout traitement de déchets dans l'enceinte de l'établissement est interdit.

Le mélange de déchets dangereux de catégories différentes, le mélange de déchets dangereux avec des déchets non dangereux et le mélange de déchets dangereux avec des substances, matières ou produits qui ne sont pas des déchets sont interdits.

#### **ARTICLE 5.1.6. TRANSPORT**

L'exploitant tient un registre chronologique où sont consignés tous les déchets sortant. Le contenu minimal des informations du registre est fixé en référence à l'arrêté du 29 février 2012 fixant le contenu des registres mentionnés aux articles R. 541-43 et R. 541-46 du code de l'environnement.

Chaque lot de déchets dangereux expédié vers l'extérieur est accompagné du bordereau de suivi défini à l'article R. 541-45 du code de l'environnement.

Les opérations de transport de déchets (dangereux ou non) respectent les dispositions des articles R. 541-49 à R. 541-64 et R. 541-79 du code de l'environnement relatifs à la collecte, au transport, au négoce et au courtage de déchets. La liste mise à jour des transporteurs utilisés par l'exploitant, est tenue à la disposition de l'inspection des installations classées.

L'importation ou l'exportation de déchets (dangereux ou non) ne peut être réalisée qu'après accord des autorités compétentes en application du règlement (CE) n° 1013/2006 du Parlement européen et du Conseil du 14 juin 2006 concernant les transferts de déchets.

#### **ARTICLE 5.1.7. DECHETS PRODUITS PAR L'ETABLISSEMENT**

Les principaux déchets générés par le fonctionnement normal des installations sont les suivantes :

Code des déchets	Nature des déchets	Mode de stockage
08 01 15*	Cendre et résidus décapage thermique	Fût de 200 l
08 01 15*	Boues de peintures décapage chimiques	Container de 1000 l
08 01 15*	Bains usés	Container de 1000 l
08 01 15*	Déchets du traitement des eaux	Container de 1000 l
08 01 15*	Gants chiffons souillés	Container de 1000 l
16 07 08*	Eaux de lavage de la station	Container de 1000 l
15 01 01	Emballage papier/carton	Carton

---

## **TITRE 6 PREVENTION DES NUISANCES SONORES ET DES VIBRATIONS**

---

### **CHAPITRE 6.1 DISPOSITIONS GENERALES**

#### **ARTICLE 6.1.1. AMENAGEMENTS**

L'installation est construite, équipée et exploitée de façon que son fonctionnement ne puisse être à l'origine de bruits transmis par voie aérienne ou solidienne, de vibrations mécaniques susceptibles de compromettre la santé ou la sécurité du voisinage ou de constituer une nuisance pour celle-ci.

Les prescriptions de l'arrêté ministériel du 23 janvier 1997 modifié relatif à la limitation des bruits émis dans l'environnement par les installations relevant du livre V – titre I du Code de l'Environnement, ainsi que les règles techniques annexées à la circulaire du 23 juillet 1986 relative aux vibrations mécaniques émises dans l'environnement par les installations classées sont applicables.

### ARTICLE 6.1.2. VEHICULES ET ENGINS

Les véhicules de transport, les matériels de manutention et les engins de chantier utilisés à l'intérieur de l'établissement, et susceptibles de constituer une gêne pour le voisinage, sont conformes aux dispositions des articles R. 571-1 à R. 571-24 du code de l'environnement.

### ARTICLE 6.1.3. APPAREILS DE COMMUNICATION

L'usage de tout appareil de communication par voie acoustique (sirènes, avertisseurs, haut-parleurs ...) gênant pour le voisinage est interdit sauf si leur emploi est exceptionnel et réservé à la prévention ou au signalement d'incidents graves ou d'accidents.

## CHAPITRE 6.2 NIVEAUX ACOUSTIQUES

### ARTICLE 6.2.1. VALEURS LIMITES D'EMERGENCE

Les émissions sonores dues aux activités des installations ne doivent pas engendrer une émergence supérieure aux valeurs admissibles fixées dans le tableau ci-après, dans les zones à émergence réglementée.

Niveau de bruit ambiant existant dans les zones à émergence réglementée (incluant le bruit de l'établissement)	Emergence admissible pour la période allant de 7 h à 22 h, sauf dimanches et jours fériés	Emergence admissible pour la période allant de 22 h à 7 h, ainsi que les dimanches et jours fériés
Supérieur à 35 dB(A) et inférieur ou égal à 45 dB (A)	6 dB(A)	4 dB(A)
Supérieur à 45 dB(A)	5 dB(A)	3 dB(A)

### ARTICLE 6.2.2. NIVEAUX LIMITES DE BRUIT EN LIMITES D'EXPLOITATION

Les niveaux limites de bruit ne doivent pas dépasser en limite de propriété de l'établissement les valeurs suivantes pour les différentes périodes de la journée :

PERIODE DE JOUR Allant de 7h à 22h, (sauf dimanches et jours fériés)	PERIODE DE NUIT Allant de 22h à 7h, (ainsi que dimanches et jours fériés)
70 dB(A)	60 dB(A)

## CHAPITRE 6.3 VIBRATIONS

### ARTICLE 6.3.1. VIBRATIONS

En cas d'émissions de vibrations mécaniques gênantes pour le voisinage ainsi que pour la sécurité des biens ou des personnes, les points de contrôle, les valeurs des niveaux limites admissibles ainsi que la mesure des niveaux vibratoires émis seront déterminés suivant les spécifications des règles techniques annexées à la circulaire ministérielle n° 23 du 23 juillet 1986 relative aux vibrations mécaniques émises dans l'environnement par les installations classées.

---

## **TITRE 7 - PREVENTION DES RISQUES TECHNOLOGIQUES**

---

### **CHAPITRE 7.1 GENERALITES**

#### **ARTICLE 7.1.1. LOCALISATION DES RISQUES**

L'exploitant recense, sous sa responsabilité, les parties de l'installation qui, en raison des caractéristiques qualitatives et quantitatives des matières mises en œuvre, stockées, utilisées ou produites, sont susceptibles d'être à l'origine d'un sinistre pouvant avoir des conséquences directes ou indirectes sur les intérêts mentionnés à l'article L. 511-1 du code de l'environnement.

L'exploitant dispose d'un plan général des ateliers et des stockages indiquant ces risques.

Les zones à risques sont matérialisées par tous moyens appropriés.

#### **ARTICLE 7.1.2. ETAT DES STOCKS DE PRODUITS DANGEREUX**

Sans préjudice des dispositions du code du travail, l'exploitant dispose des documents lui permettant de connaître la nature et les risques des produits dangereux présents dans l'installation, en particulier les fiches de données de sécurité.

L'exploitant tient à jour un registre indiquant la nature et la quantité des produits dangereux détenus, auquel est annexé un plan général des stockages. Ce registre est tenu à la disposition des services d'incendie et de secours.

#### **ARTICLE 7.1.3. PROPRETE DE L'INSTALLATION**

Les locaux sont maintenus propres et régulièrement nettoyés notamment de manière à éviter les amas de matières dangereuses ou polluantes et de poussières. Le matériel de nettoyage est adapté aux risques présentés par les produits et poussières.

#### **ARTICLE 7.1.4. CONTROLE DES ACCES**

Les installations sont fermées par un dispositif capable d'interdire l'accès à toute personne non autorisée. Une surveillance est assurée en permanence.

#### **ARTICLE 7.1.5. CIRCULATION DANS L'ETABLISSEMENT**

L'exploitant fixe les règles de circulation applicables à l'intérieur de l'établissement. Elles sont portées à la connaissance des intéressés par une signalisation adaptée et une information appropriée.

#### **ARTICLE 7.1.6. ETUDE DE DANGERS**

L'exploitant met en place et entretient l'ensemble des équipements mentionnés dans l'étude de dangers.

L'exploitant met en œuvre l'ensemble des mesures d'organisation et de formation ainsi que les procédures mentionnées dans l'étude de dangers.

### **CHAPITRE 7.2 DISPOSITIONS CONSTRUCTIVES**

#### **ARTICLE 7.2.1. INTERVENTION DES SERVICES DE SECOURS**

##### ***Article 7.2.1.1. Accessibilité***

L'installation dispose en permanence d'un accès au moins pour permettre à tout moment l'intervention des services d'incendie et de secours.

Au sens du présent arrêté, on entend par « accès à l'installation » une ouverture reliant la voie de desserte ou publique et l'intérieur du site suffisamment dimensionnée pour permettre l'entrée des engins de secours et leur mise en œuvre.

---

Les véhicules dont la présence est liée à l'exploitation de l'installation stationnent sans occasionner de gêne pour l'accessibilité des engins des services de secours depuis les voies de circulation externes à l'installation, même en dehors des heures d'exploitation et d'ouverture de l'installation.

#### ***Article 7.2.1.2. Accessibilité des engins à proximité de l'installation***

L'accessibilité du bâtiment est assurée par une voie engin.

#### ***Article 7.2.1.3. Déplacement des engins de secours à l'intérieur du site***

La voie engin doit respecter les caractéristiques suivantes :

- Largeur libre hors stationnement : 3 mètres
- Force portante : 160 kN avec un maximum de 90 kN par essieu, ceux-ci étant distants de 3.60 m minimum
- Résistances au poinçonnement : 80 N/cm<sup>2</sup> sur une surface maximale de 0.20 m<sup>2</sup>
- Rayon intérieur minimal :  $R = 11$  mètres avec une surlargeur égale à  $15/R$  si  $R$  est inférieur à 50 mètres
- Hauteur libre : 3.50 mètres
- Pente maximum : 15 %

### **ARTICLE 7.2.2. DESENFUMAGE**

Les ateliers sont équipés de systèmes de désenfumage à raison du 1/100<sup>ème</sup> de la surface au sol.

En cas de désenfumage mécanique le débit sera calculé sur la base de 1 m<sup>3</sup>/s par 100 m<sup>2</sup>.

En tout état de cause les règles techniques d'exécution devront respecter l'IT n° 246.

### **ARTICLE 7.2.3. MOYENS DE LUTTE CONTRE L'INCENDIE**

L'installation est dotée de moyens de lutte contre l'incendie appropriés aux risques, notamment :

- Des extincteurs à eaux pulvérisées 6 litres à raison d'un appareil pour 200 m<sup>2</sup> de plancher complété par des extincteurs appropriés à des risques particuliers.
- L'affichage des consignes de sécurité.
- Le personnel formé à la manœuvre des moyens de secours.

Un système d'alarme sonore, installé dans le bâtiment, audible de tout point de celui-ci.

## **CHAPITRE 7.3 DISPOSITIF DE PREVENTION DES ACCIDENTS**

### **ARTICLE 7.3.1. INSTALLATIONS ELECTRIQUES**

L'exploitant tient à la disposition de l'inspection des installations classées les éléments justifiant que ses installations électriques sont réalisées conformément aux règles en vigueur, entretenues en bon état et qu'elles sont vérifiées au minimum une fois par an par un organisme compétent.

Les équipements métalliques sont mis à la terre conformément aux règlements et aux normes applicables.

### **ARTICLE 7.3.2. VENTILATION DES LOCAUX**

Sans préjudice des dispositions du code du travail, les locaux sont convenablement ventilés pour prévenir la formation d'atmosphère explosive ou toxique. Le débouché à l'atmosphère de la ventilation est placé aussi loin que possible des immeubles habités ou occupés par des tiers et des bouches d'aspiration d'air extérieur, et à une hauteur suffisante compte tenu de la hauteur des bâtiments environnants afin de favoriser la dispersion des gaz rejetés et au minimum à 1 mètre au-dessus du faîtage.

La forme du conduit d'évacuation, notamment dans la partie la plus proche du débouché à l'atmosphère, est conçue de manière à favoriser au maximum l'ascension et la dispersion des polluants dans l'atmosphère (par exemple l'utilisation de chapeaux est interdite).

---

## CHAPITRE 7.4 DISPOSITIF DE RETENTION DES POLLUTIONS ACCIDENTELLES

### ARTICLE 7.4.1. RETENTIONS ET CONFINEMENT

I. Tout stockage d'un liquide susceptible de créer une pollution des eaux ou des sols est associé à une capacité de rétention dont le volume est au moins égal à la plus grande des deux valeurs suivantes:

- 100 % de la capacité du plus grand réservoir,
- 50 % de la capacité totale des réservoirs associés.

Cette disposition n'est pas applicable aux bassins de traitement des eaux résiduaires.

Pour les stockages de récipients de capacité unitaire inférieure ou égale à 250 litres, la capacité de rétention est au moins égale à :

- dans le cas de liquides inflammables, 50 % de la capacité totale des fûts,
- dans les autres cas, 20 % de la capacité totale des fûts,
- dans tous les cas 800 litres minimum ou égale à la capacité totale lorsque celle-là est inférieure à 800 l.

II. La capacité de rétention est étanche aux produits qu'elle pourrait contenir et résiste à l'action physique et chimique des fluides. Il en est de même pour son dispositif d'obturation qui est maintenu fermé.

Les produits récupérés en cas d'accident ne peuvent être rejetés que dans des conditions conformes au présent arrêté ou sont éliminés comme les déchets.

Les réservoirs ou récipients contenant des produits incompatibles ne sont pas associés à une même rétention.

Le stockage des liquides inflammables, ainsi que des autres produits toxiques ou dangereux pour l'environnement, n'est permis sous le niveau du sol que dans des réservoirs en fosse maçonnée, ou assimilés, et pour les liquides inflammables, dans les conditions énoncées ci-dessus.

III. Le sol des aires et des locaux de stockage ou de manipulation des matières dangereuses pour l'homme ou susceptibles de créer une pollution de l'eau ou du sol est étanche et équipé de façon à pouvoir recueillir les eaux de lavage et les matières répandues accidentellement.

IV. Toutes mesures sont prises pour recueillir l'ensemble des eaux et écoulements susceptibles d'être pollués lors d'un sinistre, y compris les eaux utilisées lors d'un incendie, afin que celles-ci soient récupérées ou traitées afin de prévenir toute pollution des sols, des égouts, des cours d'eau ou du milieu naturel. Ce confinement peut être réalisé par des dispositifs internes ou externes à l'installation. Les dispositifs internes sont interdits lorsque des matières dangereuses sont stockées.

En cas de dispositif de confinement externe à l'installation, les matières canalisées sont collectées, de manière gravitaire ou grâce à des systèmes de relevage autonomes, puis convergent vers cette capacité spécifique. En cas de recours à des systèmes de relevage autonomes, l'exploitant est en mesure de justifier à tout instant d'un entretien et d'une maintenance rigoureux de ces dispositifs. Des tests réguliers sont par ailleurs menés sur ces équipements.

En cas de confinement interne, les orifices d'écoulement sont en position fermée par défaut. En cas de confinement externe, les orifices d'écoulement issus de ces dispositifs sont munis d'un dispositif automatique d'obturation pour assurer ce confinement lorsque des eaux susceptibles d'être pollués y sont portées. Tout moyen est mis en place pour éviter la propagation de l'incendie par ces écoulements.

Le volume nécessaire à ce confinement est déterminé de la façon suivante. L'exploitant calcule la somme:

- du volume d'eau d'extinction nécessaire à la lutte contre l'incendie d'une part,
- du volume de produit libéré par cet incendie d'autre part ;
- du volume d'eau lié aux intempéries à raison de 10 litres par mètre carré de surface de drainage vers l'ouvrage de confinement lorsque le confinement est externe.

Les eaux d'extinction collectées sont éliminées vers les filières de traitement des déchets appropriées.

---

## CHAPITRE 7.5 DISPOSITIONS D'EXPLOITATION

### ARTICLE 7.5.1. SURVEILLANCE DE L'INSTALLATION

L'exploitant désigne une ou plusieurs personnes référentes ayant une connaissance de la conduite de l'installation, des dangers et inconvénients que son exploitation induit, des produits utilisés ou stockés dans l'installation et des dispositions à mettre en œuvre en cas d'incident.

Les personnes étrangères à l'établissement n'ont pas l'accès libre aux installations.

### ARTICLE 7.5.2. TRAVAUX

Dans les parties de l'installation recensées à l'article 7.1.1 et notamment celles recensées locaux à risque, stockage des produits chimiques, ateliers où sont situés le four à pyrolyse et les bains de traitement de surface, les travaux de réparation ou d'aménagement ne peuvent être effectués qu'après délivrance d'un « permis d'intervention » (*pour une intervention sans flamme et sans source de chaleur*) et éventuellement d'un « permis de feu » (*pour une intervention avec source de chaleur ou flamme*) et en respectant une consigne particulière. Ces permis sont délivrés après analyse des risques liés aux travaux et définition des mesures appropriées.

Le « permis d'intervention » et éventuellement le « permis de feu » et la consigne particulière sont établis et visés par l'exploitant ou par une personne qu'il aura nommément désignée. Lorsque les travaux sont effectués par une entreprise extérieure, le « permis d'intervention » et éventuellement le « permis de feu » et la consigne particulière relative à la sécurité de l'installation, sont signés par l'exploitant et l'entreprise extérieure ou les personnes qu'ils auront nommément désignées.

Dans les parties de l'installation présentant des risques d'incendie ou d'explosion, il est interdit d'apporter du feu sous une forme quelconque, sauf pour la réalisation de travaux ayant fait l'objet d'un « permis de feu ». Cette interdiction est affichée en caractères apparents.

### ARTICLE 7.5.3. VERIFICATION PERIODIQUE ET MAINTENANCE DES EQUIPEMENTS

L'exploitant assure ou fait effectuer la vérification périodique et la maintenance des matériels de sécurité et de lutte contre l'incendie mis en place (exutoires, systèmes de détection et d'extinction, portes coupe-feu, colonne sèche par exemple) ainsi que des éventuelles installations électriques et de chauffage, conformément aux référentiels en vigueur.

Les vérifications périodiques de ces matériels sont enregistrées sur un registre sur lequel sont également mentionnées les suites données à ces vérifications.

### ARTICLE 7.5.4. CONSIGNES D'EXPLOITATION

Sans préjudice des dispositions du code du travail, des consignes sont établies, tenues à jour et affichées dans les lieux fréquentés par le personnel.

Ces consignes indiquent notamment :

- l'interdiction d'apporter du feu sous une forme quelconque, notamment l'interdiction de fumer dans les zones présentant des risques d'incendie ou d'explosion ;
- l'interdiction de tout brûlage à l'air libre ;
- l'obligation du "permis d'intervention" pour les parties concernées de l'installation ;
- les conditions de conservation et de stockage des produits, notamment les précautions à prendre pour l'emploi et le stockage de produits incompatibles ;
- les procédures d'arrêt d'urgence et de mise en sécurité de l'installation (électricité, réseaux de fluides),
- les mesures à prendre en cas de fuite sur un récipient ou une tuyauterie contenant des substances dangereuses,
- les modalités de mise en œuvre des dispositifs d'isolement du réseau de collecte, prévues à l'article 7.4.1,
- les moyens d'extinction à utiliser en cas d'incendie,
- la procédure d'alerte avec les numéros de téléphone du responsable d'intervention de l'établissement, des services d'incendie et de secours, etc.,
- l'obligation d'informer l'inspection des installations classées en cas d'accident.

---

## **TITRE 8 - CONDITIONS PARTICULIERES APPLICABLES A CERTAINES INSTALLATIONS DE L'ETABLISSEMENT**

---

### **CHAPITRE 8.1 TRAITEMENT DE SURFACE**

Les installations de traitement de surface sont composées :

- d'une cuve de 1480 l de nettoyage, dégraissage, décapage utilisant des solvants
- d'une cuve de 880 l de décapage alcalin, une cuve de 600 l de mélange neutralisant.

#### **ARTICLE 8.1.1. IMPLANTATION AMENAGEMENT**

##### ***Article 8.1.1.1. Comportement au feu des bâtiments***

Les locaux sont équipés en partie haute de dispositifs permettant l'évacuation des fumées et gaz de combustion dégagés en cas d'incendie (lanterneaux en toiture, ouvrants en façade ou tout autre dispositif équivalent). Les commandes d'ouverture manuelle sont placées à proximité des accès.

##### ***Article 8.1.1.2. Ventilation***

Sans préjudice des dispositions du code du travail, les locaux doivent être convenablement ventilés pour notamment éviter tout risque d'atmosphère explosible.

##### ***Article 8.1.1.3. Rétentions des aires et locaux de travail***

Le sol des aires et des locaux de stockage ou de manipulation des matières dangereuses pour l'homme ou susceptibles de créer une pollution de l'eau ou du sol doit être étanche, incombustible et équipé de façon à pouvoir recueillir les eaux de lavage et les matières répandues accidentellement ; pour cela un seuil surélevé par rapport au niveau du sol ou tout dispositif équivalent les sépare de l'extérieur ou d'autres aires ou locaux.

#### **ARTICLE 8.1.2. EXPLOITATION ENTRETIEN**

##### ***Article 8.1.2.1. Connaissance des produits - Etiquetage***

L'exploitant doit avoir à sa disposition des documents lui permettant de connaître la nature et les risques des produits dangereux présents dans l'installation, en particulier les fiches de données de sécurité prévues par l'article R 231-53 du code du travail.

Les fûts, réservoirs et autres emballages doivent porter en caractères très lisibles le nom des produits et, s'il y a lieu, les symboles de danger conformément à la réglementation relative à l'étiquetage des substances et préparations chimiques dangereuses.

##### ***Article 8.1.2.2. Registre entrée/sortie***

L'exploitant doit tenir à jour un état indiquant la nature et la quantité des produits dangereux détenus, auquel est annexé un plan général des stockages. Cet état est tenu à la disposition de l'inspection des installations classées et des services d'incendie et de secours.

La présence dans les ateliers de matières dangereuses ou combustibles est limitée aux nécessités de l'exploitation.

#### **ARTICLE 8.1.3. RISQUES**

##### ***Article 8.1.3.1. Consignes de sécurité***

Sans préjudice des dispositions du code du travail, des consignes précisant les modalités d'application des dispositions du présent arrêté doivent être établies, tenues à jour et affichées dans les lieux fréquentés par le personnel. Ces consignes doivent notamment indiquer :

- les procédures d'arrêt d'urgence et de mise en sécurité de l'installation (électricité, réseaux de fluides),
- les mesures à prendre en cas de fuite sur un récipient ou une canalisation contenant des substances dangereuses,
- les moyens d'extinction à utiliser en cas d'incendie,



- 
- la procédure d'alerte avec les numéros de téléphone du responsable d'intervention de l'établissement, des services d'incendie et de secours ...

#### **Article 8.1.3.2. Consignes d'exploitation**

Les opérations comportant des manipulations dangereuses et la conduite des installations (démarrage et arrêt, fonctionnement normal, entretien ...) doivent faire l'objet de consignes d'exploitation écrites. Ces consignes prévoient notamment :

- les modes opératoires,
- la fréquence de contrôle des dispositifs de sécurité et de traitement des pollutions et nuisances générées,
- les instructions de maintenance et de nettoyage, ainsi que la liste des vérifications à effectuer avant la mise en marche de l'atelier après une suspension prolongée de l'activité,
- les conditions dans lesquelles sont délivrés les produits toxiques et les précautions à prendre à leur réception, à leur expédition et pour leur transport...

Seul un préposé nommément désigné et spécialement formé à cet effet a accès aux dépôts de cyanures, d'acide chromique et de sels métalliques. Celui-ci ne délivre que les quantités strictement nécessaires pour ajuster la composition de bains. Ces produits ne doivent pas séjourner dans les ateliers.

### **CHAPITRE 8.2 FOUR A PYROLYSE**

Le four de décapage est équipé de contrôleurs de présence de flamme avec coupure automatique de l'alimentation en gaz en cas d'absence de flamme.

Les circuits de gaz naturel seront équipés de clapets anti-retour, des régulateurs de pression et des valves magnétiques nécessaires.

Ils comportent :

- un programme de contrôle des fuites entièrement automatisé, exécuté à chaque mise en marche des fours de décapage,
- une unité d'allumage automatisée pour le brûleur pilote avec contrôle permanent de la flamme,
- un contrôle permanent de la pression du gaz,
- une vanne manuelle extérieure aux locaux abritant les équipements existe pour permettre de couper l'alimentation en gaz de l'établissement.

Les consignes de sécurité et d'exploitation sont :

- interdiction de fumer,
- connaissance des procédures de remise en fonctionnement du four après un arrêt intégrant en particulier un balayage à l'air permettant de s'assurer de l'absence de vapeur explosible dans les canalisations ou les équipements de traitement des fumées.

Afin de prévenir et réduire les dangers d'explosion des dispositions seront prises pour isoler les bâtiments et les équipements limitant les propagations par :

- la présence d'évent d'explosion sur les canalisations permettant de canaliser l'onde de choc en cas d'explosion,
- la présence sur le four à pyrolyse des sécurités suivantes :
  - o présence de nébulisateurs, en nombre suffisant, destinés à stopper une auto-inflammation au niveau de la chambre de pyrolyse,
  - o évent d'explosion sur le haut du troisième point de fermeture canalisant le flux vers la toiture,
  - o guillotines permettant la fermeture hermétique des fours lors d'une surchauffe (air comburant) et protégeant de ce fait d'un retour de flamme la tête des brûleurs,
- la présence de vannes de coupure de gaz et d'électricité facilement accessible de l'extérieur,
- la présence sur le site d'un personnel formé au maniement des extincteurs.

---

## **CHAPITRE 8.3 DISPOSITIF DE SABLAGE**

Le dispositif de sablage fonctionne en circuit fermé, sans rejet direct à l'atmosphère.

---

## **TITRE 9 - SURVEILLANCE DES EMISSIONS ET DE LEURS EFFETS**

---

### **CHAPITRE 9.1 PROGRAMME D'AUTO SURVEILLANCE**

#### **ARTICLE 9.1.1. PRINCIPE ET OBJECTIFS DU PROGRAMME D'AUTO SURVEILLANCE**

Afin de maîtriser les émissions de ses installations et de suivre leurs effets sur l'environnement, l'exploitant définit et met en œuvre sous sa responsabilité un programme de surveillance de ses émissions et de leurs effets dit programme d'auto surveillance. L'exploitant adapte et actualise la nature et la fréquence de cette surveillance pour tenir compte des évolutions de ses installations, de leurs performances par rapport aux obligations réglementaires, et de leurs effets sur l'environnement. L'exploitant décrit dans un document tenu à la disposition de l'inspection des installations classées les modalités de mesures et de mise en œuvre de son programme de surveillance, y compris les modalités de transmission à l'inspection des installations classées.

Les articles suivants définissent le contenu minimum de ce programme en terme de nature de mesure, de paramètres et de fréquence pour les différentes émissions et pour la surveillance des effets sur l'environnement, ainsi que de fréquence de transmission des données d'auto surveillance.

#### **ARTICLE 9.1.2. CONTROLES ET ANALYSES, CONTROLES INOPINES**

Indépendamment des contrôles explicitement prévus dans le présent arrêté, l'inspection des installations classées peut demander à tout moment la réalisation, inopinée ou non, par un organisme tiers choisi par elle-même, de prélèvements et analyses d'effluents liquides ou gazeux, de déchets ou de sols ainsi que l'exécution de mesures vibratoires, olfactives ou de niveaux sonores. Elle peut également demander le contrôle de l'impact sur le milieu récepteur de l'activité de l'entreprise. Les frais occasionnés par ces contrôles, inopinés ou non, sont à la charge de l'exploitant.

### **CHAPITRE 9.2 MODALITES D'EXERCICE ET CONTENU DE L'AUTO SURVEILLANCE**

#### **ARTICLE 9.2.1. AUTO SURVEILLANCE DES EMISSIONS ATMOSPHERIQUES**

Les mesures portent sur les rejets suivants :

Pour les paramètres visés à l'article 3.2.4 des mesures sont à réaliser :

- 1 fois par an pour le rejet n°1
- 1 fois tous les 3 ans pour le rejet n° 2

Par ailleurs, l'exploitant réalise annuellement :

un plan de gestion des solvants.

Lorsque la consommation de solvant de l'installation est supérieure à une tonne/an, l'exploitant met en place un plan de gestion de solvants, mentionnant notamment les entrées et les sorties de solvants de l'installation. Ce plan est transmis annuellement de l'inspection des installations classées. Tout justificatif concernant la consommation de solvant (factures, noms des fournisseurs...) est tenu à la disposition de l'inspection des installations classées.

#### **ARTICLE 9.2.2. RELEVÉ DES PRÉLEVEMENTS D'EAU**

Les installations de prélèvement d'eau en eaux de nappe ou de surface sont munies d'un dispositif de mesure totalisateur.

Ce dispositif est relevé hebdomadairement.

Les résultats sont portés sur un registre.

---

#### **ARTICLE 9.2.3. AUTO SURVEILLANCE DES EAUX PLUVIALES**

Dans un délai de 2 ans à partir de la date de signature du présent arrêté les eaux pluviales, pour les paramètres mentionnés à l'article 4.3.11, sont mesurées au minimum à la fréquence annuelle.

#### **ARTICLE 9.2.4. AUTO SURVEILLANCE DES DECHETS**

Les résultats de surveillance sont présentés selon un registre ou un modèle établi en accord avec l'inspection des installations classées ou conformément aux dispositions nationales lorsque le format est prédéfini. Ce récapitulatif prend en compte les types de déchets produits, les quantités et les filières d'élimination retenues (cf. article 5.1.6).

#### **ARTICLE 9.2.5. AUTO SURVEILLANCE DES NIVEAUX SONORES**

Une mesure de la situation acoustique sera effectuée à la mise en service d'une nouvelle cabine de sablage puis tous les 3 ans, par un organisme ou une personne qualifiée dont le choix sera communiqué préalablement à l'inspection des installations classées. Ce contrôle sera effectué par référence au plan annexé au présent arrêté, indépendamment des contrôles ultérieurs que l'inspection des installations classées pourra demander.

### **CHAPITRE 9.3 SUIVI, INTERPRETATION ET DIFFUSION DES RESULTATS**

#### **ARTICLE 9.3.1. ACTIONS CORRECTIVES**

L'exploitant suit les résultats des mesures qu'il réalise en application du CHAPITRE 9.2, notamment celles de son programme d'auto surveillance, les analyse et les interprète. Il prend le cas échéant les actions correctives appropriées lorsque des résultats font présager des risques ou inconvénients pour l'environnement ou d'écart par rapport au respect des valeurs réglementaires relatives aux émissions de ses installations ou de leurs effets sur l'environnement.

#### **ARTICLE 9.3.2. ANALYSE ET TRANSMISSION DES RESULTATS DE L'AUTO SURVEILLANCE**

Sans préjudice des dispositions de l'article R. 512-69 du code de l'environnement, l'exploitant établit un rapport de synthèse relatif aux résultats des mesures et analyses imposées au CHAPITRE 9.2. Ce rapport, traite au minimum de l'interprétation des résultats de la période considérée (en particulier cause et ampleur des écarts), des mesures comparatives mentionnées au CHAPITRE 9.1, des modifications éventuelles du programme d'auto surveillance et des actions correctives mises en œuvre ou prévues (sur l'outil de production, de traitement des effluents, la maintenance...) ainsi que de leur efficacité.

Il est tenu à la disposition permanente de l'inspection des installations classées pendant une durée de 10 ans.

Il est adressé dans le mois qui suit la réalisation des mesures à l'inspection des installations classées.

#### **ARTICLE 9.3.3. TRANSMISSION DES RESULTATS DE L'AUTO SURVEILLANCE DES DECHETS**

Les justificatifs évoqués à l'Article 9.2.4. doivent être conservés 10 ans.

#### **ARTICLE 9.3.4. ANALYSE ET TRANSMISSION DES RESULTATS DES MESURES DE NIVEAUX SONORES**

Les résultats des mesures réalisées en application du CHAPITRE 9.2 sont transmis au préfet dans le mois qui suit leur réception avec les commentaires et propositions éventuelles d'amélioration.

## CHAPITRE 9.4 BILAN PERIODIQUE

### ARTICLE 9.4.1. BILAN ET RAPPORT ANNUELS

#### Article 9.4.1.1. Bilan environnement annuel

L'exploitant adresse au Préfet, au plus tard le 1<sup>er</sup> avril de chaque année, un bilan annuel portant sur l'année précédente :

- des utilisations d'eau ; le bilan fait apparaître éventuellement les économies réalisées.
- de la masse annuelle des émissions de polluants, suivant un format fixé par le ministre chargé des installations classées. La masse émise est la masse du polluant considéré émise sur l'ensemble du site de manière chronique ou accidentelle, canalisée ou diffuse dans l'air, l'eau, et les sols, quel qu'en soit le cheminement, ainsi que dans les déchets éliminés à l'extérieur de l'établissement. Ce bilan concerne au minimum, d'après les éléments portés à la connaissance de l'inspection des installations classées, les déchets éliminés et les substances prévues au CHAPITRE 9.2.

L'exploitant transmet dans le même délai par voie électronique à l'inspection des installations classées une copie de cette déclaration suivant un format fixé par le ministre chargé de l'inspection des installations classées (GEREP).

## TITRE 10 - ECHEANCES

Articles	Types de mesure à prendre	Date d'échéance
4.3.2	Les eaux domestiques devront être raccordées au réseau collectif.	2 ans à partir de la date de signature du présent arrêté
4.3.2	Les parkings devront être étanches et les eaux pluviales devront être récupérées par un réseau d'assainissement. Elles transiteront par un séparateur d'hydrocarbure avant d'être rejeté dans le réseau collectif.	2 ans à partir de la date de signature du présent arrêté
9.2.5	Une mesure de la situation acoustique sera effectuée	A la mise en service d'une nouvelle cabine de sablage.
Chapitre 8.3	Installation d'une nouvelle cabine de sablage.	3 ans à partir de la date de signature du présent arrêté

(Rappel des échéances de l'arrêté préfectoral)

## TITRE 11 - DELAIS ET VOIES DE RECOURS- PUBLICITE - EXECUTION

### ARTICLE 11.1.1. DELAIS ET VOIES DE RECOURS

Le présent arrêté est soumis à un contentieux de pleine juridiction.

Il peut être déféré auprès du Tribunal administratif de LILLE :

1° par les tiers, personnes physiques ou morales, les communes intéressées ou leurs groupements, en raison des inconvénients ou des dangers que le fonctionnement de l'installation présente pour les intérêts mentionnés aux articles L. 211-1 et L. 511-1 dans un délai d'un an à compter de la publication ou de l'affichage de la présente décision.

2° par les demandeurs ou exploitants, dans un délai de deux mois à compter de la date à laquelle la décision leur a été notifiée.

Toutefois, si la mise en service de l'installation n'est pas intervenue six mois après la publication ou l'affichage de ces décisions, le délai de recours continue à courir jusqu'à l'expiration d'une période de six mois après cette mise en service.

Les tiers qui n'ont acquis ou pris à bail des immeubles ou n'ont élevé des constructions dans le voisinage d'une installation classée que postérieurement à l'affichage ou à la publication de l'arrêté autorisant l'ouverture de cette installation ou atténuant les prescriptions primitives ne sont pas recevables à déférer ledit arrêté à la juridiction administrative.

### ARTICLE 11.1.2. PUBLICITE ET EXECUTION

Le secrétaire général de la préfecture du Nord et le Sous-Préfet de VALENCIENNES sont chargés de l'exécution du présent arrêté qui sera notifié à l'exploitant et dont copie sera adressée aux :

- Maires de TRITH-SAINT-LEGER, AULNOY-LEZ-VALENCIENNES, LA SENTINELLE et VALENCIENNES,
- Directeur régional de l'environnement, de l'aménagement et du logement,
- Chefs des services consultés lors de l'instruction de la demande ou concernés par une ou plusieurs dispositions de l'arrêté,
- Commissaire-enquêteur.


En vue de l'information des tiers :

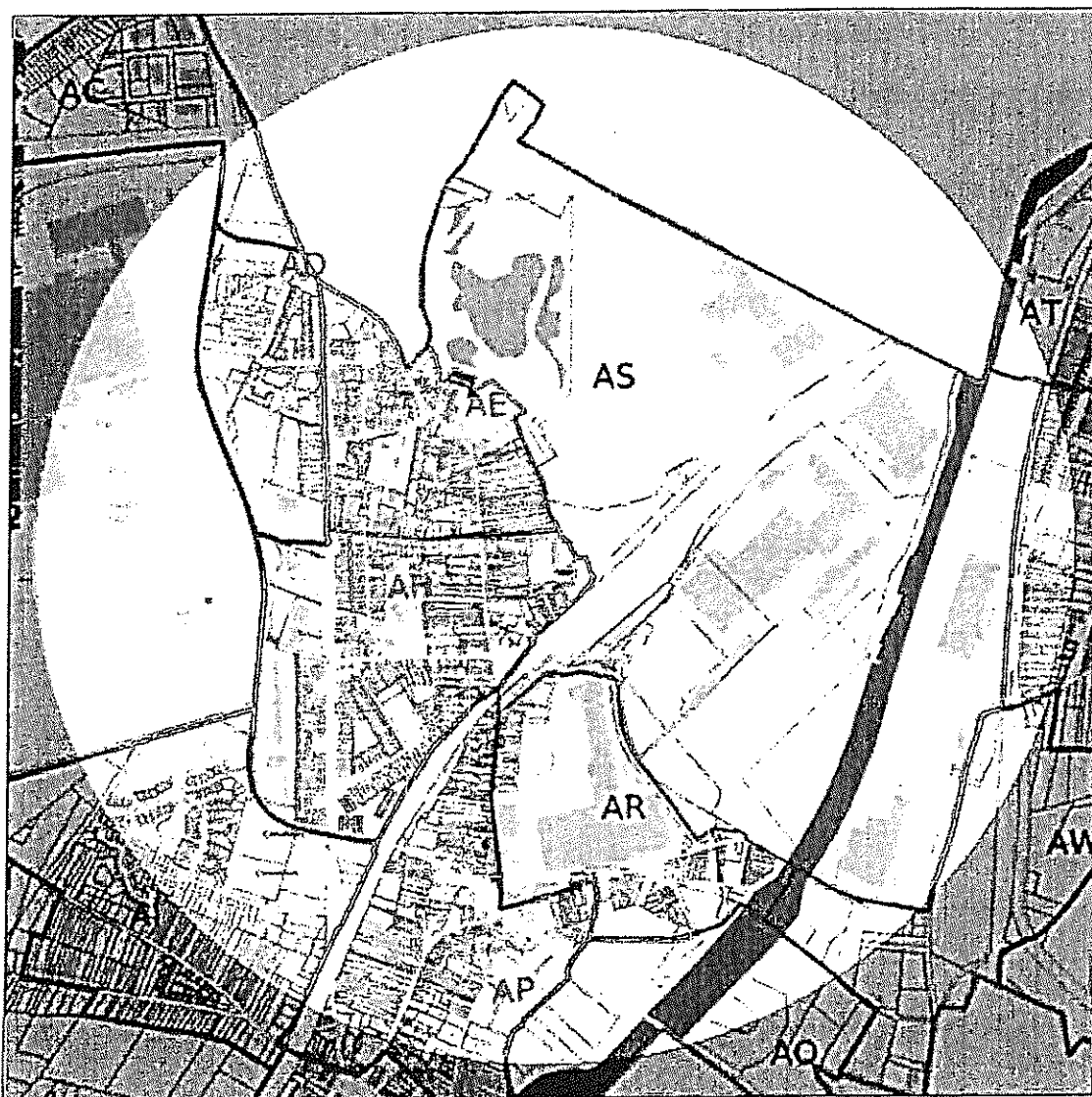
- un exemplaire du présent arrêté sera déposé à la mairie de TRITH-SAINT-LEGER et pourra y être consulté ; un extrait de l'arrêté énumérant notamment les prescriptions auxquelles les installations sont soumises sera affiché à la mairie pendant une durée minimum d'un mois ; Le procès-verbal de l'accomplissement de ces formalités sera dressé par les soins du maire,
- le même extrait sera affiché en permanence de façon visible dans l'établissement par les soins du bénéficiaire de l'autorisation ainsi que sur le site internet de la Préfecture du Nord ([www.nord.gouv.fr](http://www.nord.gouv.fr)- rubrique Annonces et Avis – Installations classées ICPE – Autres installations classées – ICPE Autorisations).
- un avis sera inséré par les soins du préfet et aux frais de l'exploitant, dans deux journaux locaux ou régionaux diffusés dans tout le département.

Fait à LILLE, le 19 JUIN 2013

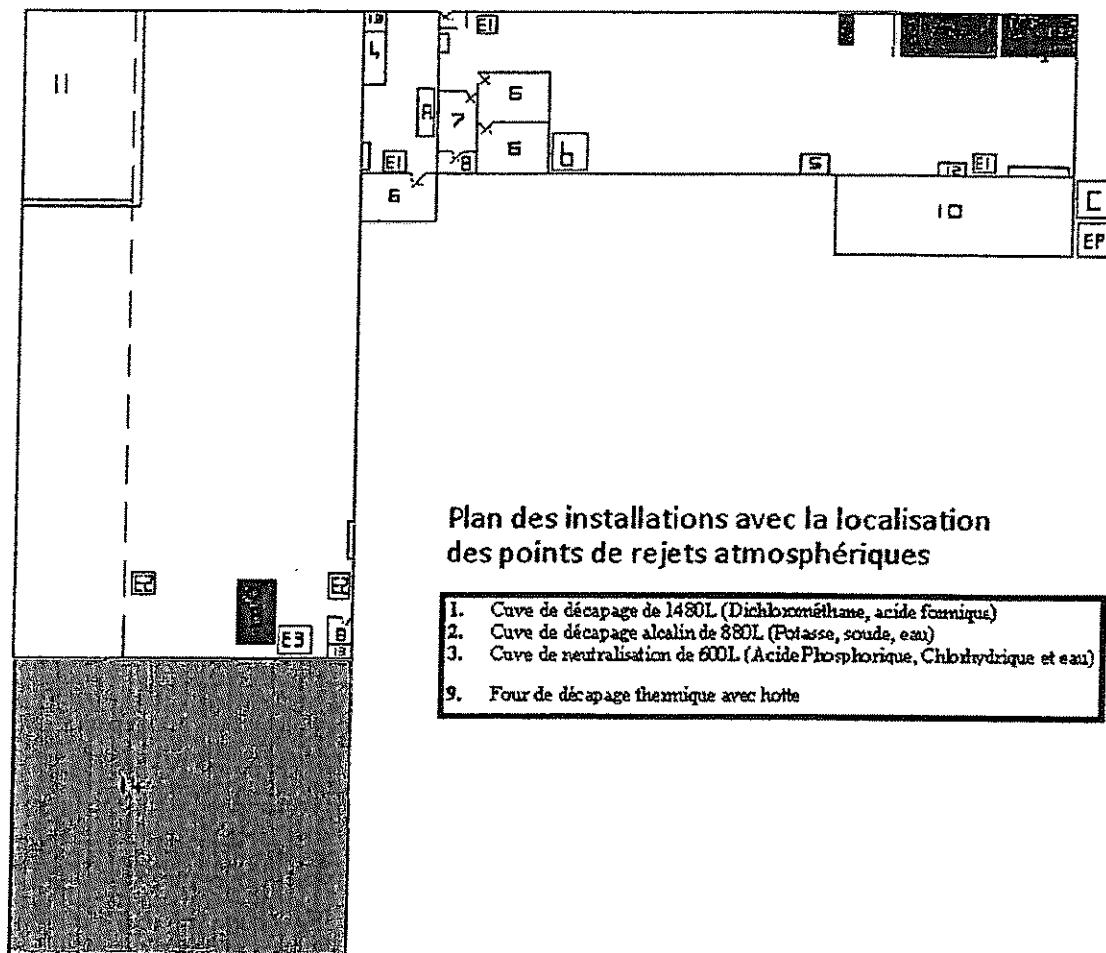
Le Préfet,

Pour le Préfet,  
Le Secrétaire Général adjoint






Périmètre autorisé (1 km) et parcelles cadastrales concernées par le projet



Plan des installations avec localisation des points de rejets atmosphériques

Niveaux limites de bruit en limites d'exploitation  
Positionnement des points de mesures autour du site





## GLOSSAIRE

Abréviations	Définition
AM	Arrêté Ministériel
As	Arsenic
CAA	Cour Administrative d'Appel
CE	Code de l'Environnement
CHSCT	Comité d'Hygiène, de Sécurité et des Conditions de Travail
CODERST	Conseil Départemental de l'Environnement et des Risques Sanitaires et Technologiques
COT	Carbone organique total
DCO	Demande Chimique en Oxygène
HCFC	Hydrochlorofluorocarbures
HFC	Hydrofluorocarbures
NF .... X, C	<p>Norme Française</p> <p>La norme est un document établi par consensus, qui fournit, pour des usages communs et répétés, des règles, des lignes directrices ou des caractéristiques, pour des activités ou leurs résultats, garantissant un niveau d'ordre optimal dans un contexte donné.</p> <p>Les différents types de documents normatifs français</p> <p>Le statut des documents normatifs français est précisé par les indications suivantes :</p> <ul style="list-style-type: none"> <li>- HOM pour les normes homologuées,</li> <li>- EXP pour les normes expérimentales,</li> <li>- FD pour les fascicules de documentation,</li> <li>- RE pour les documents de référence,</li> <li>- ENR pour les normes enregistrées.</li> <li>- GA pour les guides d'application des normes</li> <li>- BP pour les référentiels de bonnes pratiques</li> <li>- AC pour les accords</li> </ul>
PDEDND	Plan départemental d'élimination des déchets non dangereux
PEDMA	Plan d'Élimination des déchets ménagers et assimilés
PLU	Plan Local d'Urbanisme
POI	Plan d'Opération Interne
POS	Plan d'Occupation des Sols
PPA	Plan de protection de l'atmosphère
PPI	Plan Particulier d'Intervention
PREDDE	Plan régional d'élimination des déchets dangereux
PREDIS	Plan régional d'élimination des déchets industriels spéciaux
PRQA	Plan régional pour la qualité de l'air
SAGE	Schéma d'aménagement et de gestion des eaux
SDAGE	Schéma directeur d'aménagement et de gestion des eaux
SDC	Schéma des carrières
SID PC	Service Interministériel de Défense et de Protection Civile
TPO1	Indice d'actualisation des prix correspondant à une catégorie de travaux publics (gros œuvre)
UIOM	Unité d'incinération d'ordures ménagères
ZER	Zone à Emergence Réglementée

